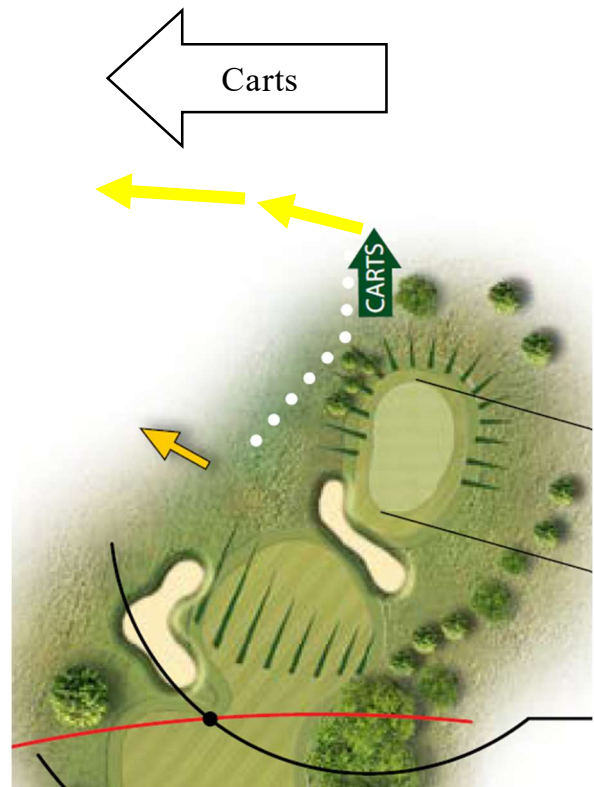




WEGFUEHRUNG

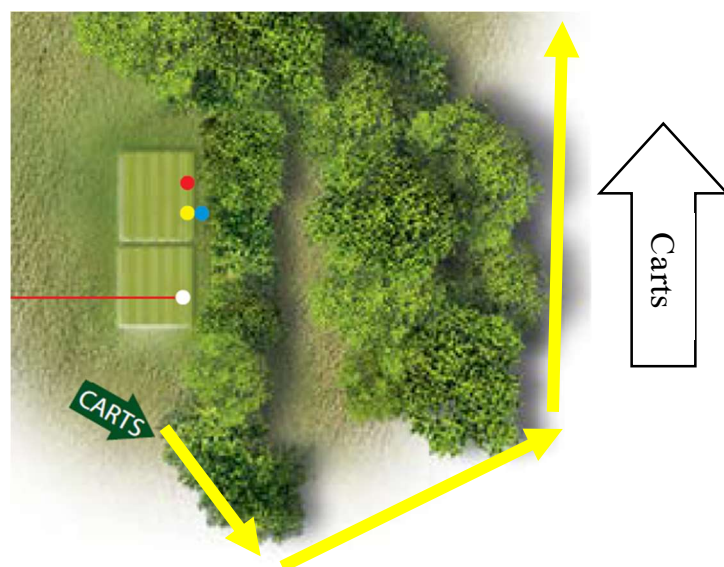
LOCH 2 – CARTS

Mit dem Cart die Strasse zu Abschlag 3 benutzen.



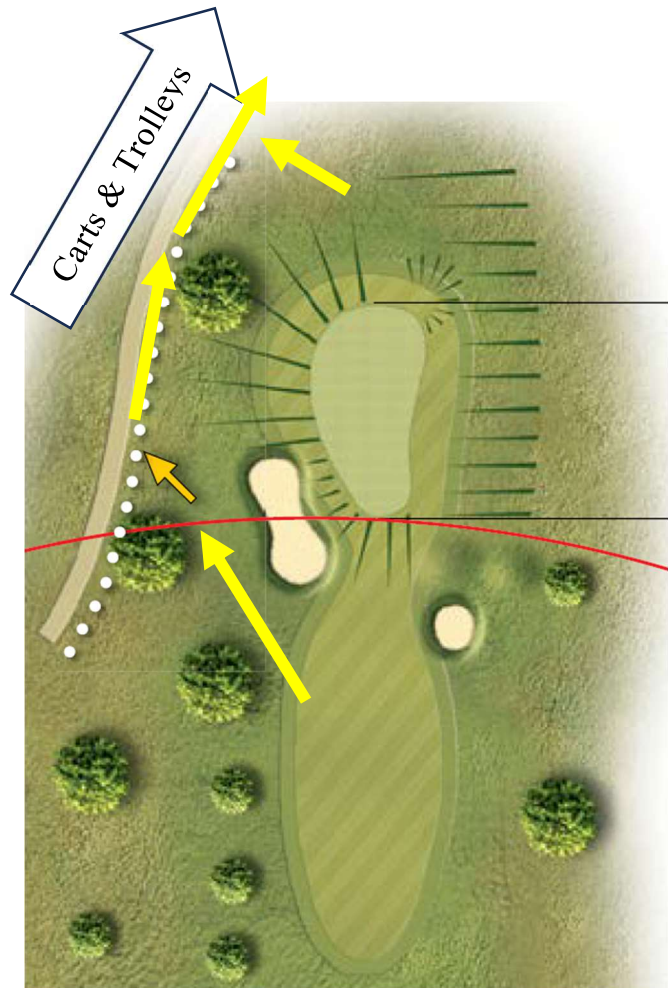
LOCH 3 – CARTS

Mit dem Cart den Weg hinter dem Abschlag 3 benutzen und anschliessend auf der Strasse bleiben (keine Zufahrt zum Green).



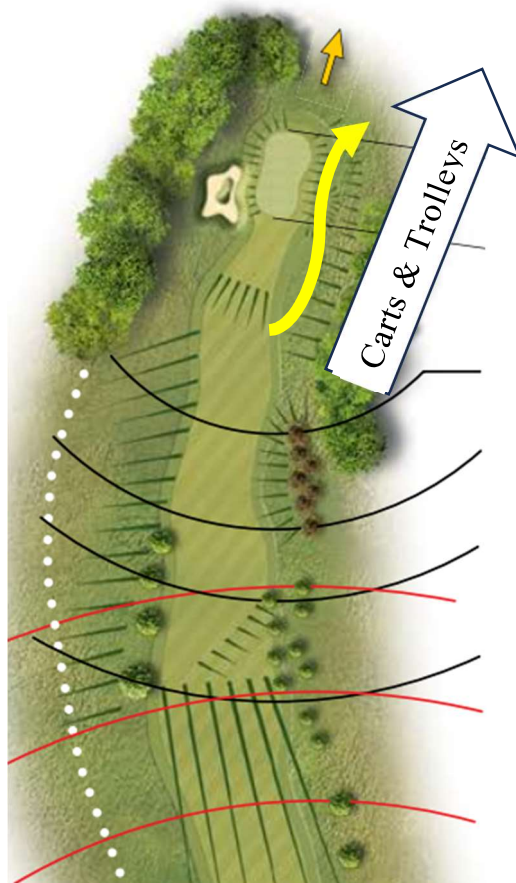
LOCH 7

Mit Carts & Trolleys zu Abschlag 8 der Strasse entlangfahren.



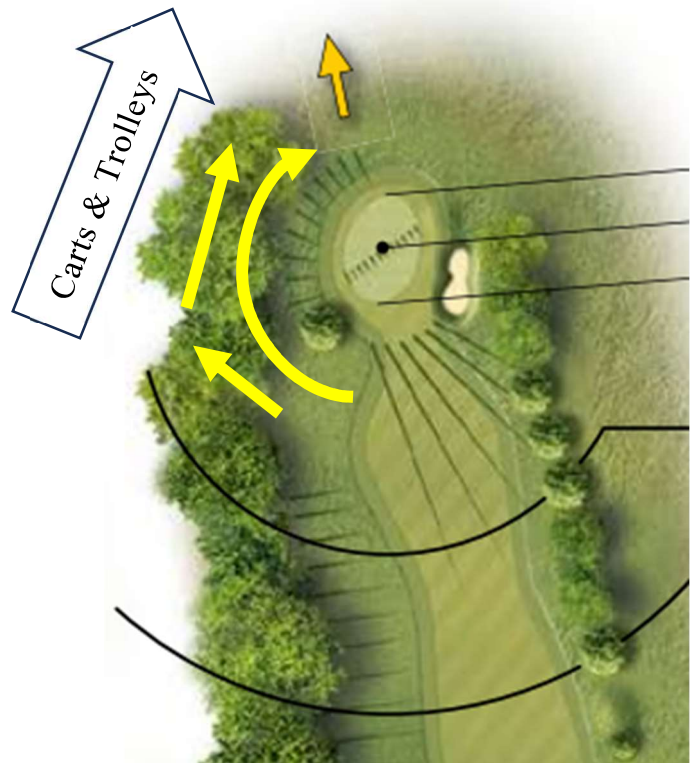
LOCH 8

Mit Cart & Trolleys das Green rechter Hand umfahren (nicht auf dem Vorgreen).



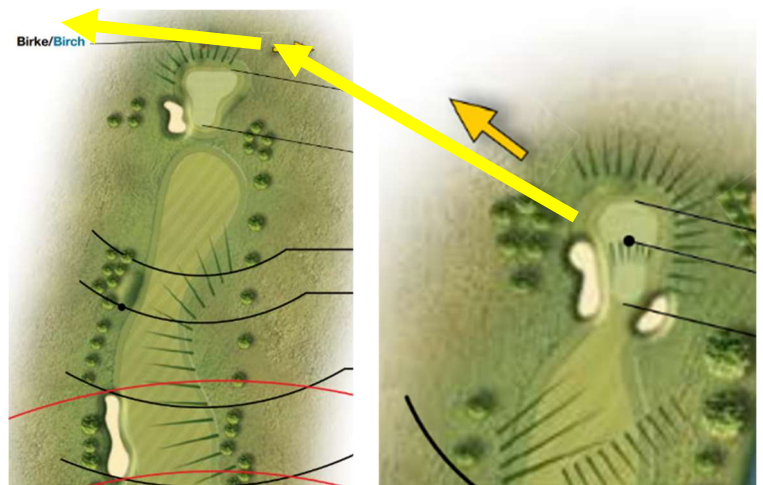
LOCH 10

Mit Cart & Trolleys zu Abschlag 11 das Green linker Hand umfahren (links von Baum).



GREEN 12 ZU ABSCHLAG 13

Mit Carts & Trolleys den Weg hinter Green 6 zu Abschlag 13 benützen.



GREEN 6

GREEN 12

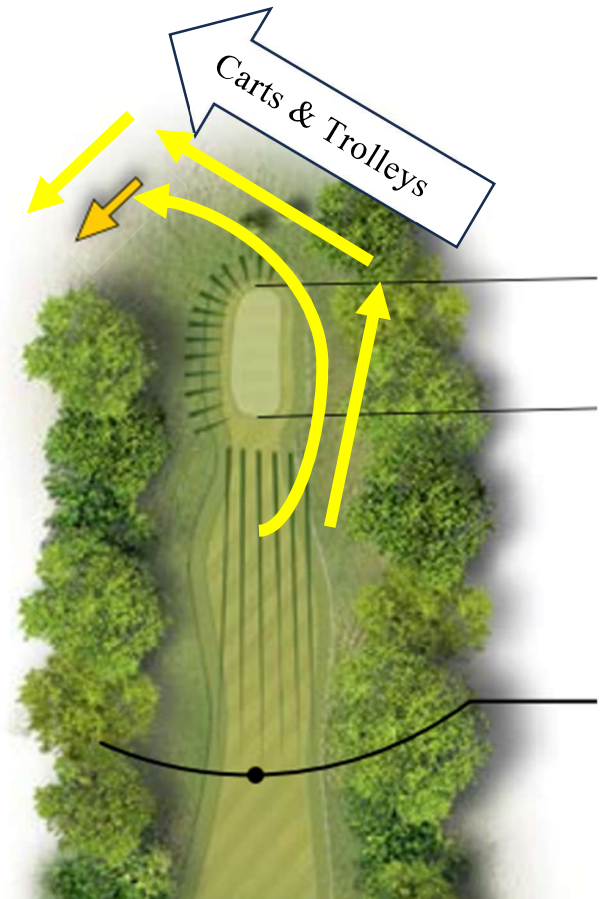
LOCH 13 – CARTS

Mit Carts Weg zu Ladies Tees 14
benützen.



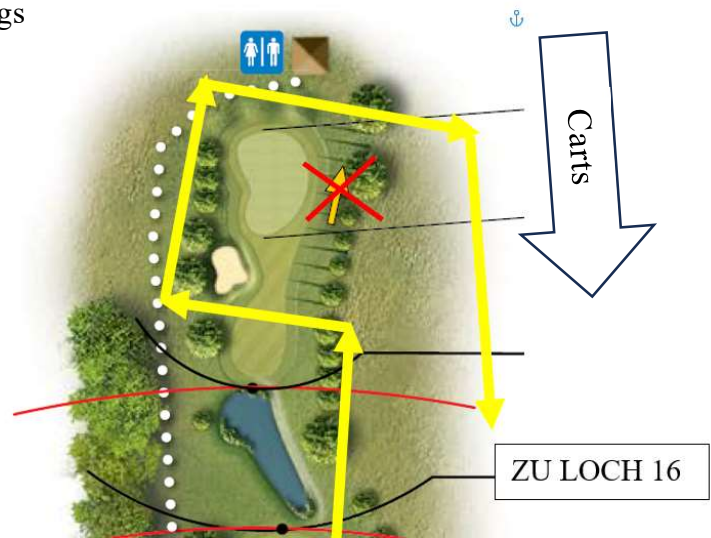
LOCH 14

Mit Carts & Trolleys das Green zu
Abschlag 15 rechts umfahren.



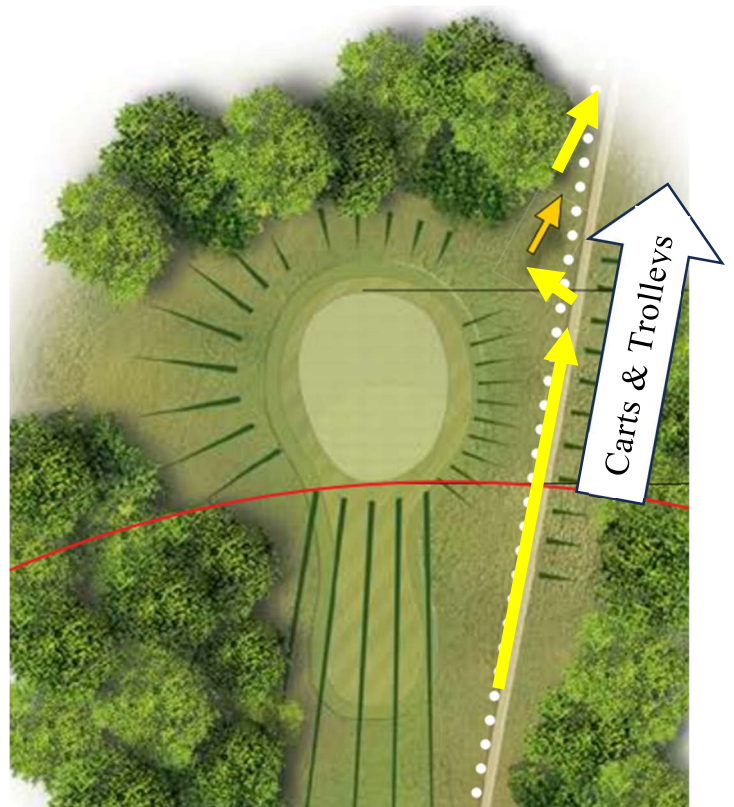
LOCH 15 – CARTS

Mit Carts linker Hand ums Green fahren, dann entlang des Fusswegs zu Abschlag 16.



LOCH 17

Mit Carts & Trolleys der Strasse entlangfahren.



BUNKERRECHEN

Der Rechen nach einem Bunkerschlag innerhalb des Bunkers in Spielrichtung platzieren.



Wie der Bunker zudem korrekt gereicht wird, zeigt das nachfolgende Video:

<https://www.youtube.com/watch?v=KYWdyLHM4DQ>

ABSCHLÄGE

Keine Probeschwünge mit Bodenkontakt auf den Abschlägen.



DIVOTS

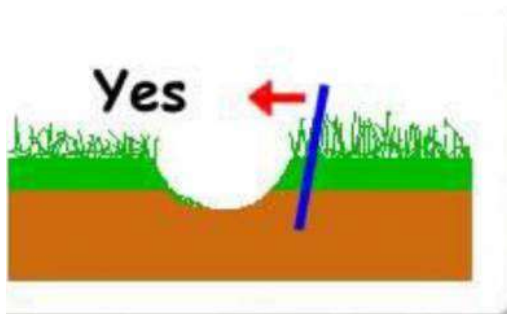
Bitte Divots (herausgeschlagene Grasnarben) zurücklegen, ausser auf dem Abschlag.



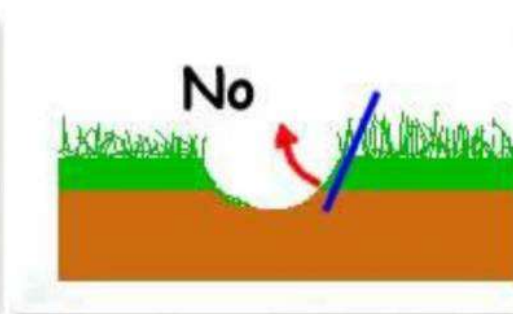
PITCHMARKS

Bitte Pitchmarks auf den Greens ausbessern.

HOW TO REPAIR A PITCHMARK



Correct Method



Incorrect Method

Für ein besseres Verständnis sorgt folgender Link:
<https://www.youtube.com/watch?v=GuYXMn4tA10>

SPIELFLUSS

Ist der maximale Score erreicht oder kann kein besseres (i.e. Stableford-/Team-) Resultat mehr erzielt werden, bitte Ball aufnehmen und zum nächsten Loch gehen.

Zudem sollte das Grün nach dem Einlochen zügig verlassen und das Ergebnis erst beim nächsten Abschlag in die Scorekarte eingetragen werden.

DRESSCODE

Der Lucerne Golf Club legt Wert auf gepflegte, korrekte Kleidung auf dem Platz und im Clubhaus. Der Dresscode gilt aus Respekt gegenüber Mitspielern und ist Teil der Etikette.

HEMDEN / GOLFPOLOS:

Herren:

Golfhemden und Golfpolos weisen einen Kragen bez. einen Stehkragen und Ärmel auf. Die Golfpolos der Herren werden in der Hose getragen. Kragenlose T-shirts aller Art sind nicht gestattet.

Damen:

Bitte beachten Sie, dass Polos, Blusen oder andere Tops über Ärmel verfügen müssen und ärmellose Polos, Blusen oder andere Tops Kragen aufweisen müssen. Rückenfreie Oberteile sind nicht erwünscht.

HOSEN:

Bluejeans sind auf dem Golfplatz untersagt. Hosen aus Jeansstoff in anderen Farben als blau entsprechen der Kleiderordnung.

Wir danken Ihnen für das Einhalten der Golfetiketten und wünschen Ihnen eine angenehme Runde bei uns auf dem Dietschiberg.

Lucerne Golf Club